


secutex-secumove Hebebänder mit unverlierbarem Schutzschlauch

Fester Schutzschlauch mit beweglicher Festbeschichtung



Der schnittfeste Schutzschlauch liegt fest an der Kante an, das textile Hebebänder läuft durch den Schutzschlauch, es gibt keine Bewegung an der scharfen Kante durch Banddehnung und Lastpositionierung. So kann der Schutzschlauch bei einseitigem Herausziehen mit dem Kran nicht mehr verloren gehen, da er mit dem Hebebänder fest verbunden ist. Bei secumove ist die schützende secutex Beschichtung fest mit einer Schlaufe des Hebebänders verbunden. Die andere Lage des Hebebänders gleitet lose durch den Schlauch und ist für den Längenausgleich verantwortlich. secumove sorgt so dafür, dass es keine Bewegung an der scharfen Kante gibt. Wo sich nichts bewegt, da findet auch kein Verschleiß statt. Die Standzeiten der neu entwickelten secumove Beschichtung sind deshalb im rauen Einsatz deutlich verbessert. Wichtige Einsatzgebiete sind das schonende Heben von Maschinenteilen, Trägerbündeln, Blechpaketen, Coils etc. Bitte sprechen Sie bei Fragen mit unseren Fachberatern.

Die neue patentgeschützte secumove-Beschichtung verbindet die Vorteile von einem Schutzschlauch mit denen der Festbeschichtung. Die schützende secutex-Beschichtung ist fest mit einer Schlaufe des Hebebänders verbunden. Die andere Lage des Hebebänders gleitet lose durch den Schlauch und ist für den Längenausgleich verantwortlich. Der secumove sorgt so dafür, dass es keine Bewegung an der „Scharfen Kante“ gibt.

Keine Bewegung, kein Verschleiß: Wo sich nichts bewegt, da findet auch kein Verschleiß statt. Die Standzeiten der neu entwickelten secumove-Beschichtung sind deshalb im rauen Einsatz deutlich verbessert.


secumove ist optional auch mit der bewährten Metallplättchenarmierung für „Superscharfe Kanten“ erhältlich. Bei diesen schwierigen Lasten ist eine Fachberatung vor Ort unbedingt erforderlich.

Die Vorteile

- Hebebänder und Schutzschlauch sind fest miteinander verbunden

Optional


- Verschiedene Oberflächen erhältlich
- Als FS-1-Ausführung
- Als FS-2-Ausführung



secutex-secumove Hebebänder mit einseitiger Beschichtung mit Schlaufe

Tragfähigkeit [kg]	Schlaufenbreite [mm]	Schlaufenlänge [mm]	L1 (min) [m]	Bandbreite [mm]	Banddicke [mm]	ca. Gewicht (netto) [kg]	Gewicht lfd. m [kg]	SiP Artikelnummer	Preis [€]
1000	30	600	2000,00	55	25,0	0,30	0,80	PB.001.FS1	128,60
2000	35	600	2000,00	80	25,0	0,60	1,10	PB.002.FS1	178,20
3000	50	800	3000,00	110	25,0	1,00	1,60	PB.003.FS1	333,50
4000	65	800	3000,00	145	25,0	1,40	2,00	PB.004.FS1	414,60
5000	80	1000	3000,00	175	25,0	1,70	2,40	PB.005.FS1	515,50
6000	70	1400	4000,00	210	30,0	2,20	2,90	PB.006.FS1	796,10
8000	90	1600	4000,00	270	35,0	2,90	3,90	PB.008.FS1	948,60
10000	160	2000	5000,00	340	35,0	4,10	5,90	PB.010.FS1	1.407,30
2000	30	700	3000,00	55	25,0	0,50	1,00	PCS.02.FS1	207,30
4000	60	800	4000,00	85	35,0	1,00	1,90	PCS.04.FS1	382,30
6000	50	1200	4000,00	110	35,0	1,50	2,40	PCS.06.FS1	496,20
8000	65	1600	5000,00	145	40,0	2,20	3,30	PCS.08.FS1	700,60
10000	80	1800	5000,00	210	40,0	2,90	4,30	PCS.10.FS1	871,70
12000	95	2200	6000,00	230	40,0	3,60	5,40	PCS.12.FS1	1.292,80
16000	125	2400	6000,00	280	45,0	4,00	6,30	PCS.16.FS1	1.575,80
20000	155	2800	8000,00	340	45,0	7,00	8,20	PCS.20.FS1	2.549,10

Zwischenlängen werden immer auf den nächsten halben Meter berechnet.
Weitere Längen auf Anfrage lieferbar!



secutex-secumove Hebebänder mit beidseitiger Beschichtung mit Schlaufe

Tragfähigkeit [kg]	Schlaufenbreite [mm]	Schlaufenlänge [mm]	L1 (min) [m]	Bandbreite [mm]	Banddicke [mm]	ca. Gewicht (netto) [kg]	Gewicht lfd. m [kg]	SiP Artikelnummer	Preis [€]
1000	30	600	2000,00	55	25,0	0,30	1,00	PB.001.FS2	168,30
2000	35	600	2000,00	80	25,0	0,60	1,90	PB.002.FS2	237,80
3000	50	800	3000,00	110	25,0	1,00	2,90	PB.003.FS2	452,20
4000	65	800	3000,00	145	25,0	1,40	3,60	PB.004.FS2	540,80
5000	80	1000	3000,00	175	25,0	1,70	4,40	PB.005.FS2	664,40
6000	70	1400	4000,00	210	30,0	2,20	5,20	PB.006.FS2	1.010,20
8000	90	1600	4000,00	270	35,0	2,90	7,20	PB.008.FS2	1.223,00
10000	160	2000	5000,00	340	35,0	4,10	8,70	PB.010.FS2	1.842,20
2000	30	700	3000,00	55	25,0	0,50	1,20	PCS.02.FS2	268,30
4000	60	800	4000,00	85	35,0	1,00	2,20	PCS.04.FS2	503,10
6000	50	1200	4000,00	110	35,0	1,50	3,40	PCS.06.FS2	640,60
8000	65	1600	5000,00	145	40,0	2,20	5,00	PCS.08.FS2	892,20
10000	80	1800	5000,00	210	40,0	2,90	6,00	PCS.10.FS2	1.104,00
12000	95	2200	6000,00	230	40,0	3,60	6,60	PCS.12.FS2	1.564,90
16000	125	2400	6000,00	280	45,0	4,00	8,80	PCS.16.FS2	1.928,00
20000	155	2800	8000,00	340	45,0	7,00	11,00	PCS.20.FS2	3.117,60

Zwischenlängen werden immer auf den nächsten halben Meter berechnet.
Weitere Längen auf Anfrage lieferbar!