

10 EU TZ

IPH10

Die horizontale Hebeklemme

Als Nachfolger der bewährten IPHTONZ/IPHSZ eingeführt, verfügt die IPH10 Klemmenserie über folgende Eigenschaften:

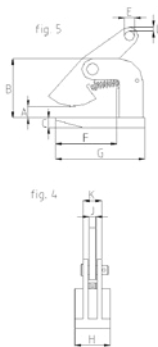
- Zum horizontalen Heben und Transportieren von Stahlblechen, die sich nicht durchbiegen
- mit Vorspannung, Magneten und Handgriff
- Magnete für einen verbesserten Halt der Klemme auf dem Blech
- Leichte Handhabung durch Handgriff und Schenkelfeder
- Hebevorgang mit einer Person möglich
- Einsatz immer paarweise
- Für Bleche mit Blechoberflächenhärte 345HB, 37 Rc (1170 N/mm²)
- mit RFID-Tag

Die IPH10-Klemmen werden in drei Ausführungen angeboten:

- **IPH10 mit Feder** (ohne Griff) für 0,5 bis 1,0 t Tragfähigkeit/Pair
- **IPH10 mit Handgriff, Schenkelfeder und Magneten** für 2,0 bis 12 t Tragfähigkeit/Pair
- **IPH10/E** mit Handgriff für 2,0 – 12 t Tragfähigkeit/Pair

10 EU TZ


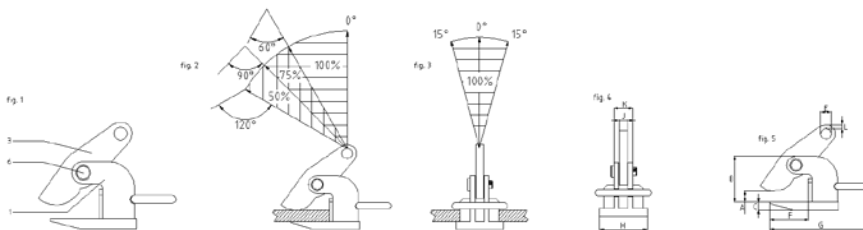
IPH10 Hebeklemme mit Feder ohne Griff



Bezeichnung	Tragfähigkeit pro Paar [kg]	Maulweite A [mm]	B [mm]	C [mm]	D [mm]	E [mm]	F [mm]	G [mm]	H [mm]	J [mm]	K [mm]	ca. Gewicht (netto) [kg]	SiP Artikelnummer	Preis [€]
0,5 IPH10	500,0	0-20	86	12	16	103	150	60	12	27	4	3,00	IP.10.3297	220,00
1 IPH10	1000,0	0-35	100	16	16	103	150	60	12	31	7	5,20	IP.10.3298	253,00

Sicherheitsfaktor gem. EN 13.155

10 EU TZ

IPH10 Hebeklemmen mit Schenkelfeder
Magnete und Handgriff inkl.

Bezeichnung	Tragfähigkeit pro Paar [kg]	Maulweite A [mm]	B [mm]	C [mm]	E [mm]	F [mm]	G [mm]	H [mm]	J [mm]	K [mm]	L [mm]	Gewicht/Pair [kg]	SiP Artikelnummer	Preis [€]
2 IPH10	2000,0	0-60	117	16	22	109	256	110	20	40	9	11,00	IP.10.3522	514,00
3 IPH10	3000,0	0-60	117	20	26	109	266	120	20	48	11	15,00	IP.10.3523	617,00
4,5 IPH10	4500,0	0-60	132	25	30	104	280	130	20	48	12	21,00	IP.10.3524	685,00
6 IPH10	6000,0	0-60	143	25	36	123	320	130	20	48	14	26,00	IP.10.3525	787,00
9 IPH10	9000,0	0-60	157	30	43	133	330	140	25	62	16	37,00	IP.10.3526	1.196,00
12 IPH10	12000,0	0-60	172	30	47	141	353	150	25	62	17	43,00	IP.10.3527	1.690,00
3 IPH10J	3000,0	60-120	177	20	26	109	266	120	20	48	11	18,00	IP.10.3533	641,00
4,5 IPH10J	4500,0	60-120	192	25	30	104	280	130	20	48	12	24,00	IP.10.3534	716,00
6 IPH10J	6000,0	60-120	203	25	36	123	320	130	20	48	14	30,00	IP.10.3535	838,00
9 IPH10J	9000,0	60-120	217	30	43	133	330	140	25	62	16	41,00	IP.10.3536	1.278,00
12 IPH10J	12000,0	60-120	232	30	47	141	353	150	25	62	17	48,00	IP.10.3537	1.733,00