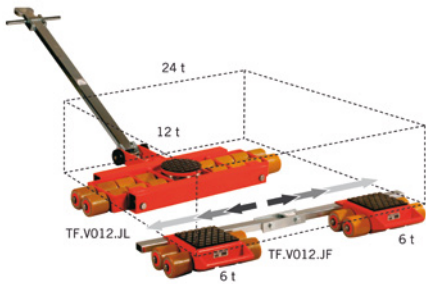



## K-Serie und K-Serie Pro verstellbare und lenkbare Fahrwerke



### K-Serie

- Verzinkte Achsen und Sicherungsringe für verbesserten Korrosionsschutz.
- Seriennmäßig mit optimierter Rollenbelagsqualität ausgestattet.
- Leicht bei gleicher Tragfähigkeit durch verbesserte Gehäusekonstruktion.

### K-Serie Professional

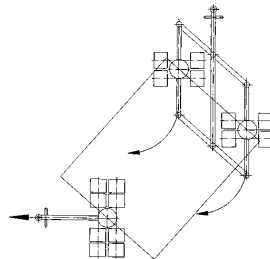

- Verzinkte Achsen und Sicherungsringe für verbesserten Korrosionsschutz.
- Mit geteilter Rolle werden Lenkbewegungen deutlich erleichtert und Reibungskräfte bei Kurvenfahrt drastisch reduziert.
- Auch bei der nachlaufenden Achse wirkt sich die stark verminderte Reibung durch spurtreues Fahren positiv aus.
- Höhere Traglast bei gleicher Abmessung wie bei K-Serie.

Alle Transportfahrwerke sind sofort einsatzbereit: Das Lenkwerk wird mit kugelgelagertem Drehteller und abgebildeter Deichsel geliefert, das Fahrwerk besteht aus 2 Kassetten mit Verbindungsstange, wie oben abgebildet.

Bezeichnung	Ausführung	Traglast [kg]	Anzahl Rollen [Stück]	Abmessung der Rollen ( $\varnothing \times L$ ) [mm]	Einbau- höhe [mm]	Auflage- fläche je Kassette [mm]	Abmes- sungen Kassette [mm]	Verbin- dungsstange mit Gelenk [mm]	Kassetten- verstellbar von-bis [mm]	Auflage- fläche Drehteller [mm]	Lenk- werk LxB [mm]	Länge Lenkstange mit Zugöse [mm]	Gewicht JUWATHan plus [kg]	SiP Artikel- nummer	Preis [€]
JLB 3 K	Lenkstange ohne Zugöse	3000	4	85 x 85	110					150	225 x 280	990	12,00	TF.V003.JL	312,00
JFB 3 K	Verbindungsstange ohne Gelenk	3000	4	85 x 85	110	120x80	190x115	1000	125-880				11,00	TF.V003.JF	270,00
JLB 6 K	Lenkstange ohne Zugöse	6000	8	85 x 85	110					150	445 x 590	1120	33,00	TF.V006.JL	740,00
JFB 6 K	Verbindungsstange mit Gelenk	6000	8	85 x 85	110	170x170	325x200	1230	400-1030				25,00	TF.V006.JF	520,00
JL 9 K	Lenkstange mit Zugöse	9000	12	85 x 85	110					170	580 x 820	1120	54,00	TF.V009.JL	975,00
JFB 9 K	Verbindungsstange mit Gelenk	9000	12	85 x 85	110	170x170	325x390	1230	400-1030				32,00	TF.V009.JF	705,00
JL 12 K	Lenkstange mit Zugöse	12000	16	85 x 85	110					170	580 x 1000	1120	64,00	TF.V012.JL	1.155,00
JFB 12 K	Verbindungsstange mit Gelenk	12000	16	85 x 85	110	170x170	325x390	1230	400-1030				35,00	TF.V012.JF	810,00
JLB 7 K	Lenkstange mit Zugöse	7000	8	85 x 85	110					150	445 x 590	1120	35,00	TF.PR07.JL	850,00
JFB 7 K	Verbindungsstange mit Gelenk	7000	8	85 x 85	110	170x170	325x200	1230	400-1030				27,00	TF.PR07.JF	635,00
JL 10 K	Lenkstange mit Zugöse	10000	12	85 x 85	110					170	580 x 820	1120	56,00	TF.PR10.JL	1.125,00
JFB 10 K	Verbindungsstange mit Gelenk	10000	12	85 x 85	110	170x170	325x390	1230	400-1030				34,00	TF.PR10.JF	840,00
JL 14 K	Lenkstange mit Zugöse	14000	16	85 x 85	110					170	580 x 1000	1120	65,00	TF.PR14.JL	1.345,00
JFB 14 K	Verbindungsstange mit Gelenk	14000	16	85 x 85	110	170x170	325x390	1230	400-1030				39,00	TF.PR14.JF	995,00

Verstellbare und lenkbare Transportfahrwerke mit Aluminium und JUWATHan®plus-Belag

## K-Serie Professional Tandem-Transportfahrwerke



Die Transportfahrwerke der K-Serie können ohne weiteres Zubehör gleichzeitig einzeln (mit jeweils halber Zuladung) benutzt werden.

**i** Ideal einsetzbar bei Kurvenfahrt bei beengten Platzverhältnissen!

Bezeichnung	Traglast [kg]	Anzahl Doppelrollen [Stück]	Abmessung der Rollen ( $\varnothing \times L$ ) [mm]	Einbau- höhe [mm]	Auflage- fläche Drehteller [mm]	Breite Spur- Verbindungs- stange [mm]	Tandem Lenk- wagen verstell- bar von - bis [mm]	Verstell- barkeit [mm]	Abmes- sungen LxB [mm]	Lenk- werk [mm]	Länge Lenkstange mit Zugöse [mm]	ca. Gewicht (netto) [kg]	SiP Artikel- nummer	Preis [€]
JTLB 6 K	6000	8	85 x 85	110	150	1000	560-960	5x	760 x 1240	600 x 280	990	46,00	TF.TTF06	795,00
JTLB 14 K	14000	16	85 x 85	110	150	1400	660-1340	5x	1070 x 1580	1000 x 590	1120	104,00	TF.TTF14	1.710,00